

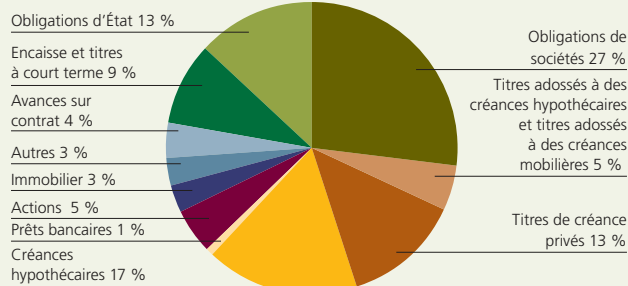


Notre portefeuille de placements : des titres diversifiés de grande qualité

À la Financière Manuvie, notre philosophie de placement repose sur une démarche ascendante qui consiste à répartir l'actif en fonction des besoins associés au passif sous-jacent. Notre portefeuille ne renferme pas uniquement des placements à revenu fixe, mais également divers actifs qui procurent des rendements supérieurs tout en réduisant les risques pour les différents intéressés. Nous appliquons cette démarche disciplinée dans tous les segments du marché et nous ne tentons pas d'obtenir des rendements plus élevés en investissant dans le segment le plus risqué du marché des titres à revenu fixe. Cette philosophie de placement a donné lieu à un portefeuille diversifié, composé de placements de grande qualité.

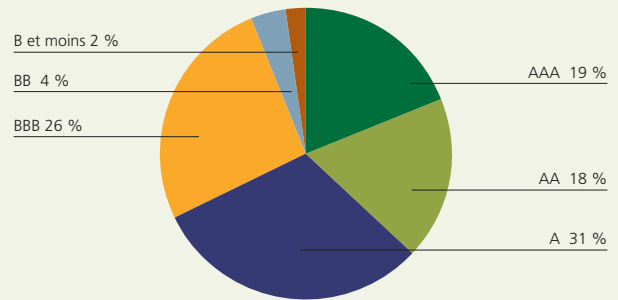
Actif très diversifié

188,3 milliards \$ CA



- 13 % en espèces et avances sur contrat
- 17 % en créances hypothécaires de grande qualité
- 59 % en obligations publiques et privées de grande qualité

Obligations publiques et privées de grande qualité



- 94 % des obligations publiques et privées sont de grande qualité
- Environ 70 % des titres ont une note de A ou supérieure

Nos placements, qui totalisent 188,3 milliards \$ CA, appartiennent à une variété de catégories d'actif et sont très diversifiés sur les plans géographique et sectoriel. Cette diversification a toujours produit des rendements supérieurs tout en réduisant l'ensemble des risques.

Notre portefeuille de titres à revenu fixe est de grande qualité; près de 70 % des titres ont obtenu une note de A ou supérieure, et les placements de moindre qualité sont limités à 6 % du portefeuille. Nos placements privés bénéficient en outre d'engagements et de garanties qui procurent une meilleure protection contre le risque de crédit et une meilleure capacité de recouvrement en cas de défaut de paiement.

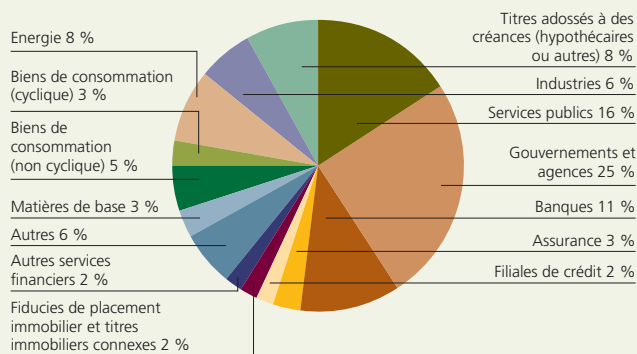
« La prudence dont nous avons toujours fait preuve en matière de placement nous a permis d'obtenir des rendements supérieurs tout en réduisant les risques grâce à une bonne diversification. Nous avons délibérément amélioré la qualité de nos titres de créance en prévision du repli économique; notre portefeuille de placements a ainsi conservé une position satisfaisante pour traverser le cycle de crédit difficile que l'on connaît. »

Warren A. Thomson
Vice-président directeur principal et chef des placements

Toutes les données sont fondées sur la valeur comptable au 30 juin 2009.

Portefeuille très diversifié d'obligations publiques et privées

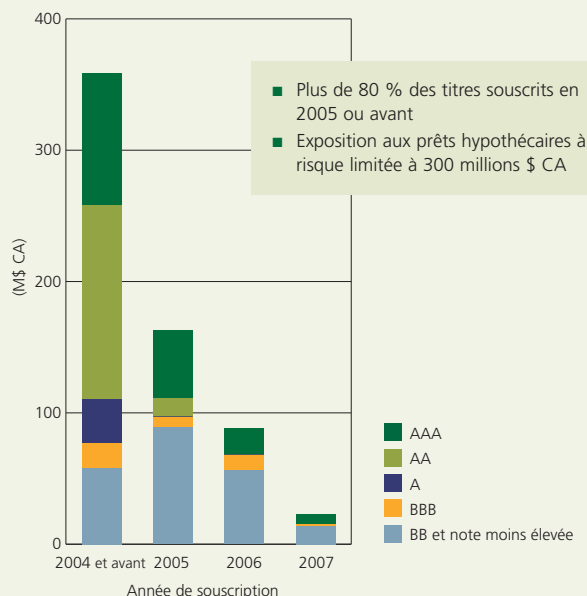
108,4 milliards \$ CA, soit 58 % du total des placements



- Portefeuille diversifié dans 13 secteurs
- Plus de 40 % des émetteurs sont situés à l'extérieur des États-Unis
- Aucun placement ne représente à lui seul plus de 1 % de l'actif

Avoirs limités dans les TACH résidentielles

633 millions \$ CA, soit 0,3 % du total des placements

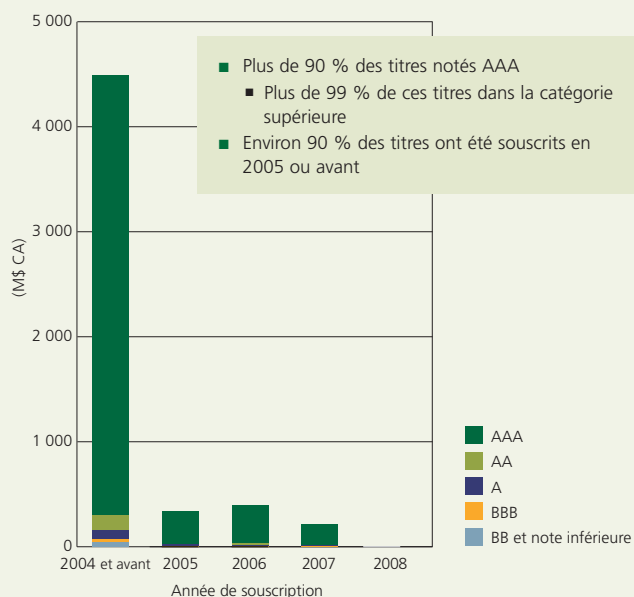


Notre portefeuille obligataire est très bien diversifié sur les plans sectoriel et géographique. Il comprend des placements privés d'environ 25 milliards \$ CA, ou 23 % de l'ensemble de notre portefeuille obligataire, qui procurent une bonne source de diversification en matière de titres, de secteur et de région géographique.

Dans l'ensemble, notre exposition aux TACH résidentielles est limitée à 633 millions \$ CA, ou 0,3 % de nos placements, et les titres ont été souscrits principalement en 2005 ou avant; ils reflètent les notes de crédit internes qui sont beaucoup plus prudentes que celles qui sont octroyées par des agences externes.

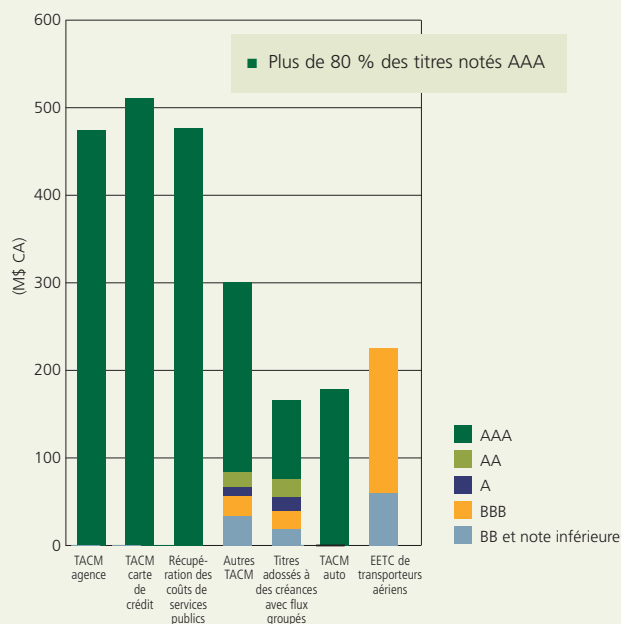
Avoirs dans les TACH commerciales de valeur sûre

5,4 milliards \$ CA, soit 2,9 % du total des placements



Autres titres adossés à des créances mobilières de grande qualité et diversifiés

2,3 milliards \$ CA, soit 1,2 % du total des placements



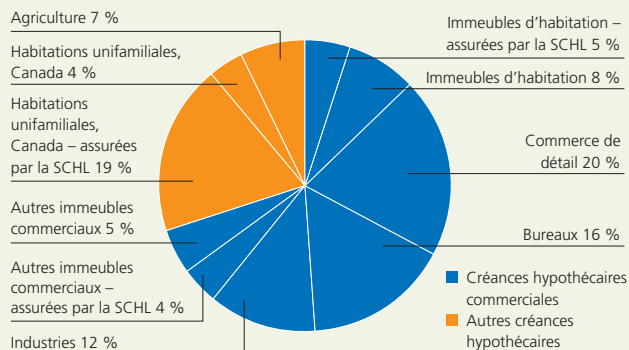
Les titres adossés à des créances hypothécaires commerciales totalisent 5,4 milliards \$ CA ou 2,9 % du total des placements. Les années de souscription et les notes confirment la très grande qualité de ce portefeuille.

Nos titres adossés à des actifs sont très bien notés et diversifiés sur le plan sectoriel. Représentant 1,2 % de nos placements, la majorité de nos titres sont notés AAA.

Toutes les données sont fondées sur la valeur comptable au 30 juin 2009.

Portefeuille de créances hypothécaires souscrites directement de grande qualité 31,4 milliards \$ CA, soit 16,7 % du total des placements

Par type de placement



- Diversifié sur le plan géographique et sur le plan du type de placement
- Créances hypothécaires souscrites prudemment avec un ratio d'emprunt faible et un ratio de couverture de la dette élevé
- Une tranche de 8,9 milliards \$ CA, ou 28 %, est assurée par la SCHL¹

22 milliards \$ CA de créances hypothécaires commerciales de grande qualité

	CANADA	É.-U.
Ratio d'emprunt	63 %	62 %
Ratio de couverture de la dette	1,57x	1,61x
Durée moyenne	3,7 ans	5,1 ans
Montant moyen des prêts	4,7 M\$ CA	10,6 M\$ CA
Prêts en souffrance	13,5 M\$ CA	42,8 M\$ CA

¹ SCHL signifie Société canadienne d'hypothèques et de logement, l'agence nationale du logement du Canada

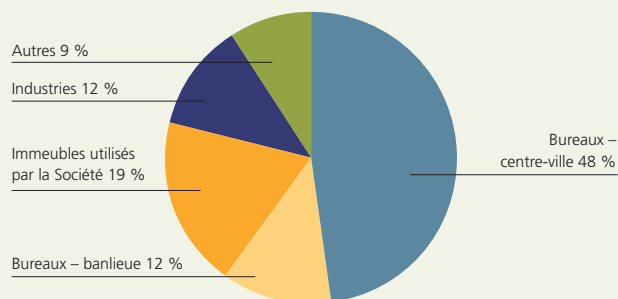
Nos créances hypothécaires commerciales ont été souscrites prudemment et continuent d'afficher un ratio d'emprunt faible et un ratio de couverture de la dette élevé. Notre portefeuille est très bien diversifié sur le plan du type de placement et nous évitons les segments risqués du marché comme les hôtels, les prêts à la construction et les prêts hypothécaires de deuxième rang. Les prêts en souffrance représentent un montant faible, soit environ 56,3 millions \$ CA au total, et certains d'entre eux sont garantis par la SCHL.

Notre portefeuille canadien de créances hypothécaires résidentielles comprend des créances hypothécaires résidentielles de grande qualité émises par la Banque Manuvie du Canada, dont plus de 80 % sont garanties par la SCHL.

Nos prêts à l'agriculture sont bien diversifiés par type d'entreprise et par secteur géographique.

Immeubles commerciaux exceptionnels 6,2 milliards \$ CA, soit 3,3 % du total des placements

Par type de placement



- Pratiquement pas de levier financier
- Taux d'occupation moyen : 92 %
- Durée moyenne des baux : 5,6 ans
- Taux de renouvellement inférieur à 3 % pour le reste de 2009

Principaux avoirs

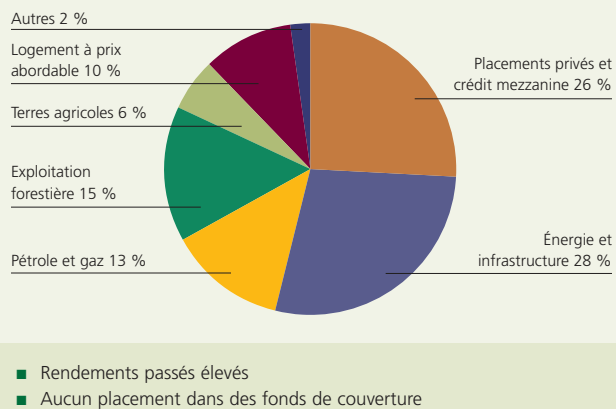
	VALEUR COMPTABLE	TAUX D'OCCUPATION
Toronto	1 216 \$	96 %
Washington	848	98 %
Boston	735	98 %
Chicago	703	80 %
Los Angeles	644	91 %
Atlanta	570	93 %
Calgary / Edmonton	216	99 %
Ottawa / Montréal	225	89 %
Vancouver	164	99 %

Évalué à 6,2 milliards \$ CA, notre portefeuille de placements immobiliers commerciaux représente 3,3 % du total des placements. Ce portefeuille exceptionnel, constitué pratiquement sans levier financier, se compose de tours à bureaux de qualité supérieure concentrées dans des villes à forte croissance dont l'économie est diversifiée. Forts d'un taux d'occupation moyen de 92 %, d'une durée moyenne des baux de 5,6 ans et d'un taux de renouvellement de moins de 3 % pour le reste de cette année, nous sommes en bonne position pour faire face à la situation économique difficile.

Toutes les données sont fondées sur la valeur comptable au 30 juin 2009.

Placements alternatifs diversifiés

6 milliards \$ CA, soit 3,2 % du total des placements



La valeur comptable de nos placements alternatifs s'élève à 6 milliards \$ CA, soit 3,2 % du total des placements.

Nos placements alternatifs ont dégagé par le passé des rendements supérieurs et nous ont procuré une diversification que les marchés traditionnels des actions et des obligations n'offrent pas. Ils font augmenter les rendements et conviennent bien à nos passifs à long terme.

Autres éléments importants

- L'exposition de la Société au secteur des services financiers s'élève à 21,8 milliards \$ CA; les titres sont bien diversifiés sur le plan des régions géographiques et des sous-secteurs, et plus de 75 % d'entre eux sont notés A ou mieux.
- Les pertes latentes brutes sur les titres à revenu fixe sont limitées à 5 % de notre portefeuille de titres à revenu fixe.
- Exposition aux risques propres aux assureurs spécialisés en garanties financières à hauteur de 1,0 milliard \$ CA sous forme d'obligations rehaussées, mais nous ne comptons pas sur les garanties.
- Exposition limitée à ce qui suit :
 - Titres hybrides de banques européennes (valeur marchande de 383 millions \$ CA)
 - Titres adossés à des créances hypothécaires résidentielles à risque (valeur marchande de 300 millions \$ CA)
- Aucune exposition à ce qui suit :
 - Fonds de couverture
 - Opérations de titrisation synthétique
- La Société n'a jamais souscrit de swaps sur défaillance de crédit.
- Elle n'ajoute jamais de risque de crédit ou de liquidité à ses pratiques en matière de prêts de titres.
- Elle a évité les instruments complexes qui ont dégagé de piètres résultats (instruments de placement spéciaux, produits structurés de type CPDO, marges de crédit hypothécaires, titres synthétiques, etc.).

« La Financière Manuvie a toujours fait preuve d'une grande prudence en matière de placement – évitement de la complexité, établissement de limites, diversification et application d'un scepticisme mesuré dans toutes ses décisions relatives au crédit. Cette philosophie porte ses fruits aujourd'hui, comme elle l'a fait par le passé. »

Donald A. Guloien
Président et chef de la direction

Toutes les données sont fondées sur la valeur comptable au 30 juin 2009.

Relations avec les investisseurs

Société Financière Manuvie
200 Bloor Street East, North Tower, 7th Floor
Toronto (Ontario) M4W 1E5
Canada
Personne-ressource : Amir Gorgi
Vice-président, Relations avec les investisseurs
Téléphone : 416 852-8311

Le nom Financière Manuvie et le logo qui l'accompagne sont des marques de service et de commerce déposées réservées à l'usage de La Compagnie d'Assurance-Vie Manufacturers et de ses sociétés affiliées, y compris la Société Financière Manuvie.

Relations avec les médias

Société Financière Manuvie
200 Bloor Street East, North Tower, 2nd Floor
Toronto (Ontario) M4W 1E5
Canada
Personne-ressource : Laurie Lupton
Vice-présidente adjointe, Communications de l'entreprise
Téléphone : 416 852-7792

 **Financière Manuvie**